

Parte II del Prospetto Completo

*Illustrazione dei dati periodici
di rischio/rendimento,
e costi dei fondi*

***Aureo Primaclasse Dinamico
Aureo Primaclasse Valore
Aureo Primaclasse Crescita
Aureo Primaclasse Flessibile***

La Parte II del Prospetto Completo, da consegnare su richiesta all'investitore, è volta ad illustrare le informazioni di dettaglio dell'investimento finanziario.

La presente Parte II è stata depositata presso la Consob in data 28 febbraio 2011 ed è valida a decorrere dal 1 marzo 2011.

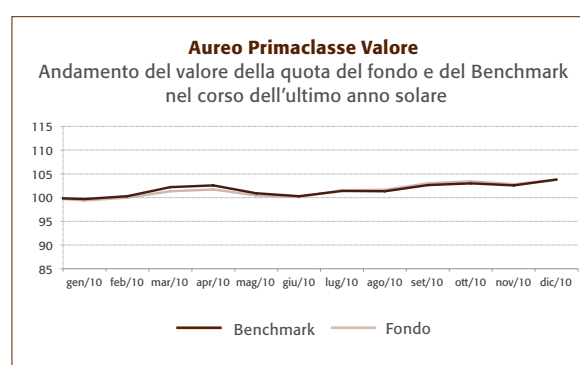
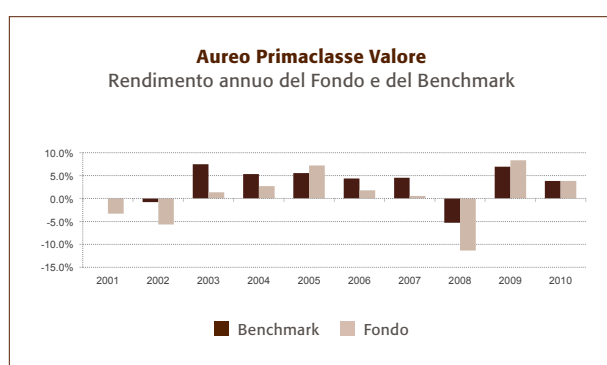
Indice

A) DATI PERIODICI DI RISCHIO/RENDIMENTO	2
B) TOTAL EXPENSE RATIO (TER): COSTI E SPESE EFFETTIVI DEI FONDI	6
C) ALTRE INFORMAZIONI	7
Peso percentuale delle compravendite di strumenti finanziari effettuate tramite intermediari negoziatori del gruppo di appartenenza della SGR	7

A) Dati periodici di rischio/rendimento

Fondo Aureo Primaclasse Valore

CATEGORIA ASSOGESTIONI	Bilanciati Obbligazionari
VALUTA DI DENOMINAZIONE	Euro
BENCHMARK	30% JP Morgan Cash Index Euro Currency 1 month 45% JP Morgan Global Government Bond Index Euro hedged 25% MSCI All Countries World TR NET Index Euro hedged



Rendimento medio annuo composto	Ultimi 3 anni	Ultimi 5 anni
FONDO	-0,10%	0,40%
BENCHMARK	1,68%	2,78%

INIZIO COLLOCAMENTO	01.08.2000
DURATA DEL FONDO	31.12.2100
PATRIMONIO NETTO AL 30.12.2010	39 euro/mln
VALORE DELLA QUOTA AL 30.12.2010	5,082 euro

I dati di rendimento del Fondo non includono i costi di sottoscrizione a carico dell'investitore. La performance del Fondo riflette oneri sullo stesso gravanti e non contabilizzati nell'andamento dei benchmark.

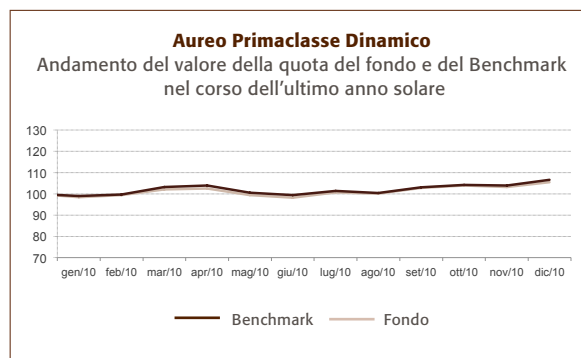
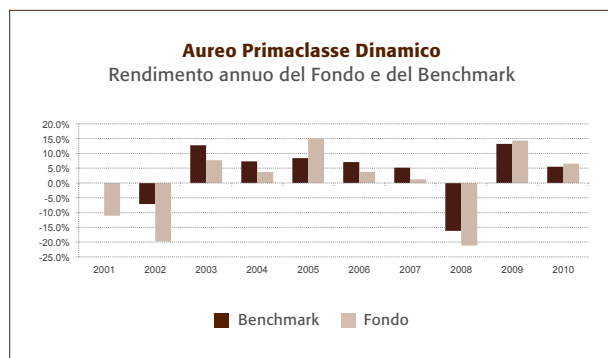
I rendimenti passati non sono indicativi di quelli futuri.

QUOTA PARTE PERCEPITA IN MEDIA DAI COLLOCATORI NELL'ULTIMO ANNO SOLARE

COMMISSIONE DI SOTTOSCRIZIONE	100%
COMMISSIONE DI RIMBORSO	Non sono previste commissioni di rimborso.
DIRITTI FISSI	0%
PROVVIGIONE DI GESTIONE	65,1%
PROVVIGIONE DI INCENTIVO	0%

Fondo Aureo Primaclasse Dinamico

CATEGORIA ASSOGESTIONI	Bilanciati
VALUTA DI DENOMINAZIONE	Euro
BENCHMARK	10% JP Morgan Cash Index Euro Currency 1 month 40% JP Morgan Global Government Bond Index Euro hedged 50% MSCI All Countries World TR NET Index Euro hedged



Rendimento medio annuo composto	Ultimi 3 anni	Ultimi 5 anni
FONDO	-1,32%	0,18%
BENCHMARK	0,04%	2,42%

INIZIO COLLOCAMENTO	01.08.2000
DURATA DEL FONDO	31.12.2100
PATRIMONIO NETTO AL 30.12.2010	40 euro/mln
VALORE DELLA QUOTA AL 30.12.2010	4,159 euro

I dati di rendimento del Fondo non includono i costi di sottoscrizione a carico dell'investitore. La performance del Fondo riflette oneri sullo stesso gravanti e non contabilizzati nell'andamento dei benchmark. La serie storica del benchmark è disponibile solo a partire dal 2002.

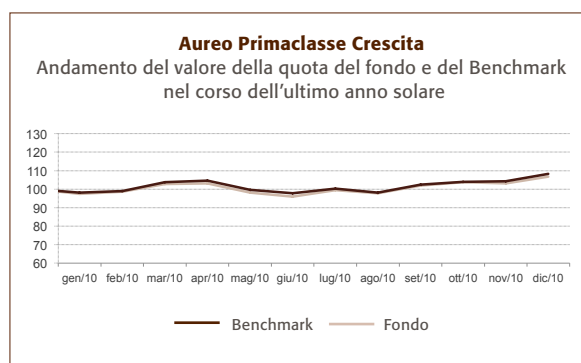
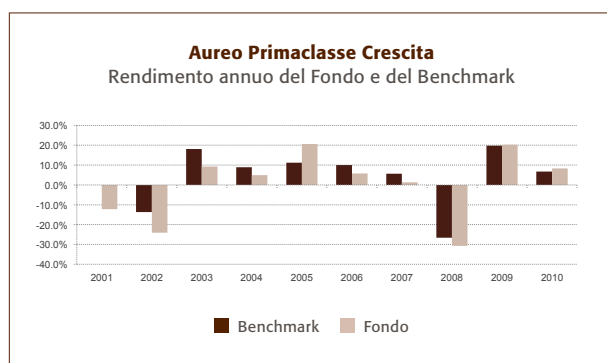
I rendimenti passati non sono indicativi di quelli futuri.

QUOTA PARTE PERCEPITA IN MEDIA DAI COLLOCATORI NELL'ULTIMO ANNO SOLARE

COMMISSIONE DI SOTTOSCRIZIONE	100%
COMMISSIONE DI RIMBORSO	Non sono previste commissioni di rimborso.
DIRITTI FISSI	0%
PROVVIGIONE DI GESTIONE	62,8%
PROVVIGIONE DI INCENTIVO	0%

Fondo Aureo Primaclasse Crescita

CATEGORIA ASSOGESTIONI	Bilanciati Azionari
VALUTA DI DENOMINAZIONE	Euro
BENCHMARK	25% JP Morgan Global Government Bond Index Euro hedged 75% MSCI All Countries World TR NET Index Euro hedged



Rendimento medio annuo composto	Ultimi 3 anni	Ultimi 5 anni
FONDO	-3,36%	-0,64%
BENCHMARK	-2,07%	1,76%

INIZIO COLLOCAMENTO	01.08.2000
DURATA DEL FONDO	31.12.2100
PATRIMONIO NETTO AL 30.12.2010	27 euro/mln
VALORE DELLA QUOTA AL 30.12.2010	3,997 euro

I dati di rendimento del Fondo non includono i costi di sottoscrizione a carico dell'investitore. La *performance* del Fondo riflette oneri sullo stesso gravanti e non contabilizzati nell'andamento dei *benchmark*. La serie storica del *benchmark* è disponibile solo a partire dal 2002
I rendimenti passati non sono indicativi di quelli futuri.

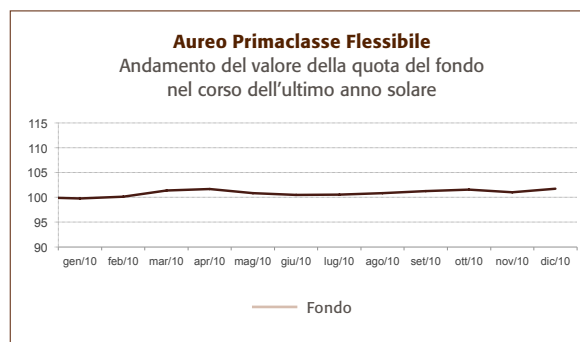
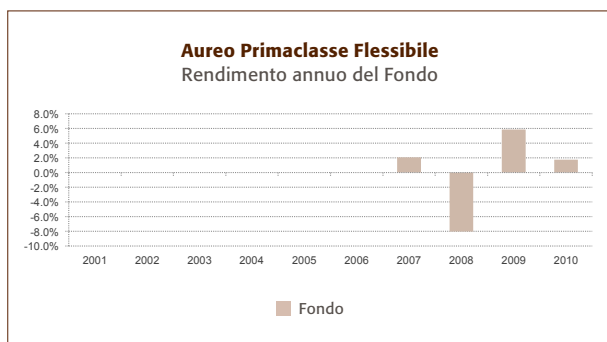
QUOTA PARTE PERCEPITA IN MEDIA DAI COLLOCATORI NELL'ULTIMO ANNO SOLARE

COMMISSIONE DI SOTTOSCRIZIONE	100%
COMMISSIONE DI RIMBORSO	Non sono previste commissioni di rimborso.
DIRITTI FISSI	0%
PROVVIGIONE DI GESTIONE	62,4%
PROVVIGIONE DI INCENTIVO	0%

Fondo Aureo Primaclasse Flessibile

CATEGORIA ASSOGESTIONI	Flessibile
VALUTA DI DENOMINAZIONE	Euro
BENCHMARK	Misura di rischio <i>Value at risk</i> VAR – orizzonte temporale un mese – livello di confidenza 99% Valore <i>ex ante</i> : 3,8% Valore <i>ex post</i> (minor rendimento mensile): -1,14% La misura di rischio <i>ex post</i> è pari al minor rendimento realizzato su base mensile nel corso dell'ultimo anno solare, determinato escludendo l'1% dei peggiori risultati.

A far data dal 12 giugno 2006, la politica di investimento del Fondo ha subito significative modifiche che non consentono di rappresentare i dati storici relativi all'andamento del Fondo. Pertanto, di seguito si forniscono i dati di rendimento a partire dal 2007.



Rendimento medio annuo composto	Ultimi 3 anni	Ultimi 5 anni
FONDO	-0,32%	n.d.

INIZIO COLLOCAMENTO	01.08.2000
DURATA DEL FONDO	31.12.2100
PATRIMONIO NETTO AL 30.12.2010	53 euro/mln
VALORE DELLA QUOTA AL 30.12.2010	5,452 euro

I dati di rendimento del Fondo non includono i costi di sottoscrizione a carico dell'investitore.

I rendimenti passati non sono indicativi di quelli futuri.

QUOTA PARTE PERCEPITA IN MEDIA DAI COLLOCATORI NELL'ULTIMO ANNO SOLARE

COMMISSIONE DI SOTTOSCRIZIONE	100%
COMMISSIONE DI RIMBORSO	Non sono previste commissioni di rimborso.
DIRITTI FISSI	0%
PROVVIGIONE DI GESTIONE	66,1%
PROVVIGIONE DI INCENTIVO	0%

B) Total Expense Ratio (TER): costi e spese effettivi dei Fondi

AUREO PRIMACLASSE VALORE			
	2008	2009	2010
TOTALE PROVVIGIONI :	1,20%	1,50%	1,38%
DI CUI PROVVIGIONE DI GESTIONE	1,20%	1,20%	1,20%
DI CUI PROVVIGIONE DI INCENTIVO	0,00%	0,30%	0,17%
TER OICR SOTTOSTANTI	0,39%	0,42%	0,41%
COMPENSO BANCA DEPOSITARIA	0,05%	0,05%	0,05%
SPESE REVISIONE	0,01%	0,01%	0,02%
SPESE LEGALI			
SPESE PUBBLICAZIONE	0,00%	0,00%	0,00%
SPESE PROSPETTI ED INVIO	0,01%	0,02%	0,00%
CONTRIBUTI AGLI ORGANI DI VIGILANZA	0,00%	0,00%	0,01%
ALTRI ONERI	0,00%	0,00%	0,00%
TER	1,67%	2,01%	1,86%

AUREO PRIMACLASSE DINAMICO			
	2008	2009	2010
TOTALE PROVVIGIONI :	1,50%	1,65%	2,09%
DI CUI PROVVIGIONE DI GESTIONE	1,50%	1,50%	1,50%
DI CUI PROVVIGIONE DI INCENTIVO	0,00%	0,15%	0,59%
TER OICR SOTTOSTANTI	0,40%	0,39%	0,46%
COMPENSO BANCA DEPOSITARIA	0,05%	0,05%	0,05%
SPESE REVISIONE	0,01%	0,02%	0,02%
SPESE LEGALI			
SPESE PUBBLICAZIONE	0,00%	0,00%	0,00%
SPESE PROSPETTI ED INVIO	0,01%	0,02%	0,01%
CONTRIBUTI AGLI ORGANI DI VIGILANZA	0,00%	0,01%	0,01%
ALTRI ONERI	0,00%	0,00%	0,00%
TER	1,98%	2,14%	2,63%

AUREO PRIMACLASSE CRESCITA			
	2008	2009	2010
TOTALE PROVVIGIONI :	1,80%	1,80%	2,54%
DI CUI PROVVIGIONE DI GESTIONE	1,80%	1,80%	1,81%
DI CUI PROVVIGIONE DI INCENTIVO	0,00%	0,00%	0,74%
TER OICR SOTTOSTANTI	0,46%	0,55%	0,62%
COMPENSO BANCA DEPOSITARIA	0,05%	0,05%	0,05%
SPESE REVISIONE	0,02%	0,03%	0,03%
SPESE LEGALI			
SPESE PUBBLICAZIONE	0,00%	0,00%	0,00%
SPESE PROSPETTI ED INVIO	0,01%	0,04%	0,01%
CONTRIBUTI AGLI ORGANI DI VIGILANZA	0,01%	0,01%	0,01%
ALTRI ONERI	0,00%	0,00%	0,00%
TER	2,36%	2,48%	3,27%

AUREO PRIMACLASSE FLESSIBILE			
	2008	2009	2010
TOTALE PROVVIGIONI :	1,20%	1,20%	1,20%
DI CUI PROVVIGIONE DI GESTIONE	1,20%	1,20%	1,20%
DI CUI PROVVIGIONE DI INCENTIVO	0,00%	0,00%	0,00%
TER OICR SOTTOSTANTI	0,43%	0,44%	0,57%
COMPENSO BANCA DEPOSITARIA	0,05%	0,05%	0,05%
SPESE REVISIONE	0,01%	0,01%	0,01%
SPESE LEGALI			
SPESE PUBBLICAZIONE	0,00%	0,00%	0,00%
SPESE PROSPETTI ED INVIO	0,01%	0,02%	0,00%
CONTRIBUTI AGLI ORGANI DI VIGILANZA	0,00%	0,00%	0,00%
ALTRI ONERI	0,00%	0,00%	0,00%
TER	1,70%	1,73%	1,85%

La quantificazione degli oneri fornita non tiene conto dell'entità dei costi di negoziazione sul patrimonio dei Fondi, né degli oneri fiscali sostenuti, né degli oneri finanziari per i debiti assunti dai Fondi.

La quantificazione degli oneri non tiene, inoltre, in considerazione i costi gravanti direttamente sul sottoscrittore, da pagare al momento della sottoscrizione (come dettagliatamente descritto nella Parte I, Sezione C, Paragrafo 7.1, del presente Prospetto Informativo).

Per il calcolo dei dati di TER degli OICR sottostanti riportati in tabella, sono stati utilizzati i dati di TER relativi ai Fondi comuni di investimento del Sistema Aureo. Ulteriori informazioni sui costi sostenuti dal Fondo nell'ultimo anno sono reperibili nella Nota Integrativa del Rendiconto del Fondo.

C) Altre informazioni

PESO PERCENTUALE DELLE COMPRAVENDITE DI STRUMENTI FINANZIARI EFFETTUATE TRAMITE INTERMEDIARI NEGOZIATORI DEL GRUPPO DI APPARTENENZA DELLA SGR

Essendo il patrimonio dei Fondi investito in parti di OICR, non vengono direttamente effettuate operazioni di compravendita di strumenti finanziari.



Via Revere, 14 - 20123 Milano
Tel. 02 43028.1 - Fax 02 438117.01 - www.aureo.it